

Районный опорный центр по профилактике детского
дорожно-транспортного травматизма и безопасности
дорожного движения ГБУ ДО ПДДТ Невского района
Санкт-Петербурга


Блиц-занятие



Не используйте устаревшую формулировку: «Обходи трамвай спереди, а автобус - сзади». Это правило не спасает, а напротив, создает аварийную ситуацию, так как при выходе пешехода сзади или спереди транспортного средства ни водитель, ни пешеход не видят друг друга, и может произойти столкновение.




- **ПРАВИЛО:** выйдя из автобуса или троллейбуса, обязательно дождись, когда он отъедет от остановки и проезжая часть освободится, затем постарайся найти пешеходный переход, а при его отсутствии – перекресток. Или попросить взрослых помочь перейти дорогу.



Не верно учить детей: «При переходе улицы посмотри налево и, дойдя до середины, посмотри направо». Эта формулировка также устарела и создает опасную ситуацию.




- **ПРАВИЛО:** Прежде, чем перейти дорогу, остановись, посмотри в обе стороны и, убедившись в безопасности, переходи улицу, постоянно контролируя ситуацию на дороге.



Из года в год детям закладывается устаревшая установка, которой нет в ПДД: Красный - «Стой», Желтый – «Приготовиться», Зеленый – «Иди»



- **ПРАВИЛО:** Обучайте детей не догмам, а реальным способам безопасного поведения на дороге. Зеленый сигнал светофора абсолютной безопасности на дороге не обеспечивает. И идти надо, только убедившись в безопасности перехода.




Неверно обучать детей: «Если не успел перейти дорогу, остановись на островке безопасности или на середине дороги».

В ПДД нет понятия «островков безопасности», есть только островки, информирующие водителя о направлении движения в местах разделения или слияния транспортных потоков, и называются они «направляющие островки», не гарантирующие безопасность пешеходу. Остановка на разделительной линии возможна, но не рекомендуется.




- **ПРАВИЛО:** Необходимо рассчитать переход так, чтобы не останавливаться на середине дороги и пересечь проезжую часть за один прием. Но если уж попал в такую ситуацию, то стой на середине дороги, на осевой линии, разделяющей транспортные потоки противоположных направлений, или на «направляющем островке».



Не стоит употреблять в процессе обучения уменьшительно-ласкательные слова. Реальная действительность современного дорожного движения требовательна и сурова.




- **ПРАВИЛО:** Опасными на дороге являются автомобили, а не автомобильчики.



Учат: не играй на дороге, у дороги, а играй во дворе дома. Но во дворах тоже есть дороги, при движении по которым водители транспортных средств должны соблюдать правила движения в жилой зоне, т.е. скорость движения не должна превышать 20 км/ч, но это правило далеко не всегда соблюдается.




- **ПРАВИЛО:** Выходя из подъезда, будьте внимательны и осторожны. Играйте подальше от дороги, там, где нет машин.



Начинают обучение со знаков, неактуальных для юных участников дорожного движения.



- **ПРАВИЛО:** Следует помнить, что дорожные знаки главным образом предназначены для водителей. Детям, безусловно, необходимо знать значение дорожных знаков, но, прежде всего, это должны быть знаки, которые работают на обеспечение безопасности пешеходов.




Может ли представлять опасность стоящий автомобиль? Ответ, (вариант): Может.

Этот односложный ответ нельзя назвать неправильным. Но он совершенно не раскрывает существа дела, не объясняет, в чём именно заключается опасность. Поэтому принять такой ответ нельзя. Ответ должен быть таким:



- **ПРАВИЛО:** Может. Опасность стоящего автомобиля заключается в том, что за ним может скрываться другой, движущийся автомобиль, который он закрывает собой.



МИНУТКА БЕЗОПАСНОСТИ

- Проведение ежедневных блиц-занятий продолжительностью 3-5 минут. Занятие проводит учитель, чей урок в расписании детей последний.
- Ежедневные занятия призваны выработать у детей некий позитивный стереотип: настраиваться по выходе из школы на необходимость разумного поведения на дороге.

Достижение ожидаемого результата от преподавания Правил дорожного движения, выраженное в снижении уровня детского дорожно-транспортного травматизма, реально возможно лишь при высоком качестве преподавания. Имеющие место формализм и ошибки в преподавании ПДД ставят под угрозу здоровье и жизни детей.

